23 NOVEMBRE 2026

Un moment à colorier

Découverte accompagnée / Coloriage libre

De grandes formes pour commencer tranquillement. Choisis tes couleurs et amuse-toi.



23 NOVEMBRE 2026

Un moment à colorier

Explorateurs / Coloriage libre

Observe les motifs. Tu peux répéter quelques couleurs ou en inventer de nouvelles.



23 NOVEMBRE 2026

Un moment à colorier

Grands curieux / Coloriage libre

Prends le temps de varier les nuances et de jouer avec les petits détails.



23 NOVEMBRE 2026

La ronde des couleurs

Découverte accompagnée / Mandala

De grandes formes pour commencer tranquillement. Choisis tes couleurs et amuse-toi.



23 NOVEMBRE 2026

La ronde des couleurs

Explorateurs / Mandala

Observe les motifs. Tu peux répéter quelques couleurs ou en inventer de nouvelles.



23 NOVEMBRE 2026

La ronde des couleurs

Grands curieux / Mandala

Prends le temps de varier les nuances et de jouer avec les petits détails.



Le code des formes

Découverte accompagnée / Coloriage codé

Retrouve chaque signe dans la légende. Le fond et les zones sans code peuvent rester blancs ou être coloriés librement.

● ○ **Rouge** ● □ **Vert** ● △ **Jaune** ● ◇ **Bleu**



Une seule fiche suffit : choisis le code qui te plaît. Tu peux faire les calculs sur une feuille à côté.

23 NOVEMBRE 2026

Le code des nombres

Explorateurs / Coloriage codé

Retrouve chaque nombre dans la légende. Le fond et les zones sans code peuvent rester blancs ou être coloriés librement.

- 1 = Rouge
- 2 = Vert
- 3 = Jaune
- 4 = Bleu



Une seule fiche suffit : choisis le code qui te plaît. Tu peux faire les calculs sur une feuille à côté.

23 NOVEMBRE 2026

Les couleurs à additionner

Explorateurs / Coloriage codé

Calcule dans chaque zone, puis retrouve la couleur du résultat. Le fond et les zones sans code peuvent rester blancs ou être coloriés librement.

- 1 = Rouge
- 2 = Vert
- 3 = Jaune
- 4 = Bleu

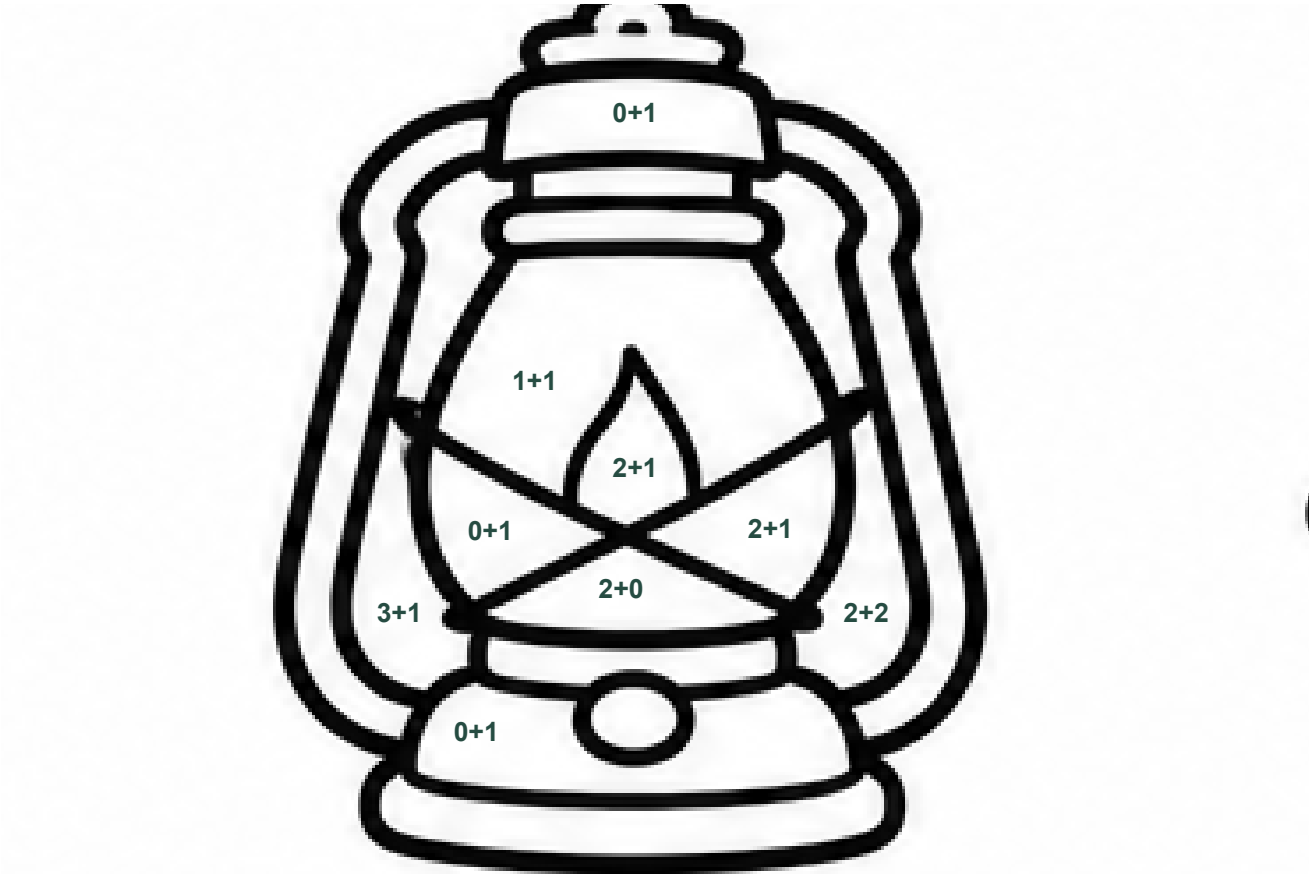

Une seule fiche suffit : choisis le code qui te plaît. Tu peux faire les calculs sur une feuille à côté.

23 NOVEMBRE 2026

Les couleurs à soustraire

Grands curieux / Coloriage codé

Calcule dans chaque zone, puis retrouve la couleur du résultat. Le fond et les zones sans code peuvent rester blancs ou être coloriés librement.

1 = Rouge **2 = Vert** **3 = Jaune** **4 = Bleu**

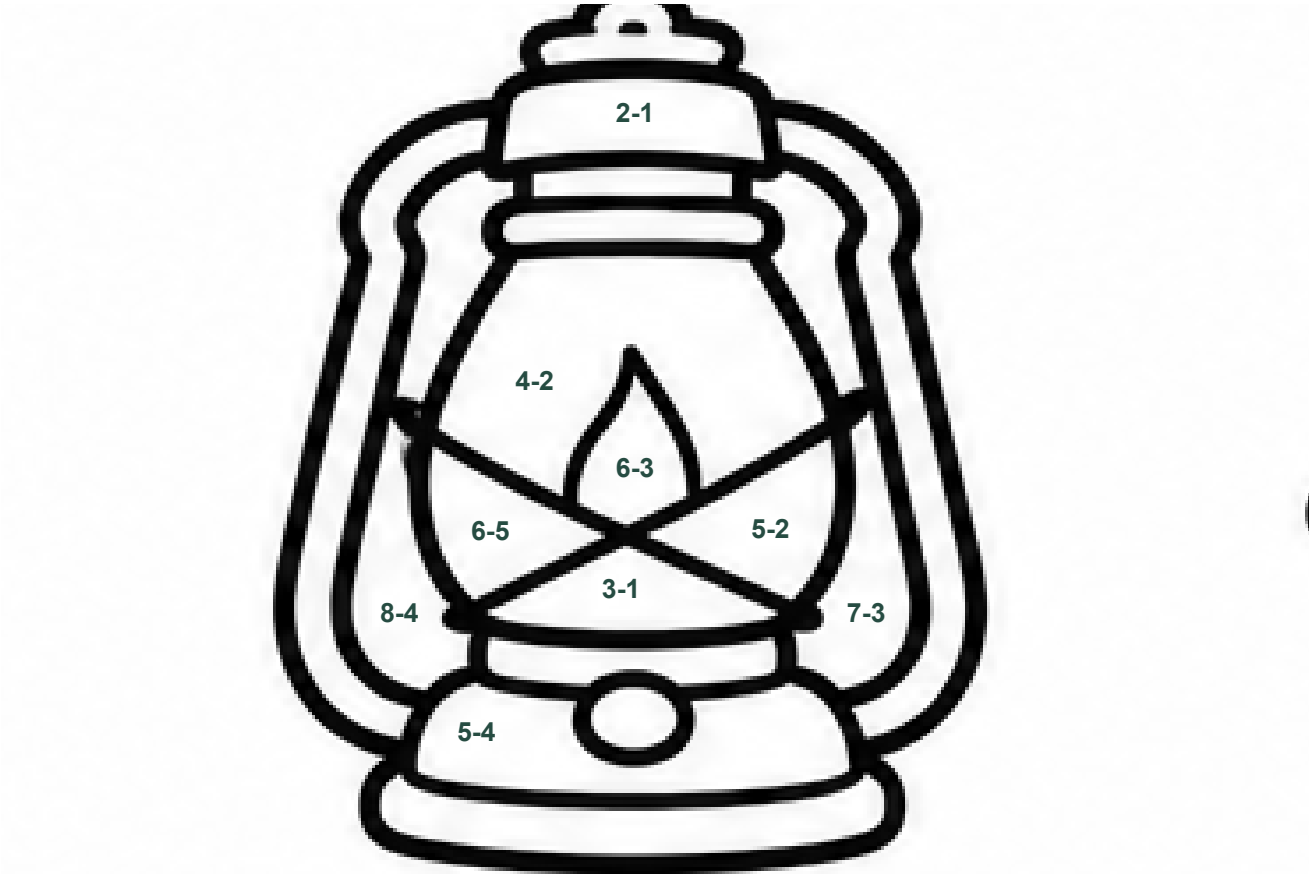

Une seule fiche suffit : choisis le code qui te plaît. Tu peux faire les calculs sur une feuille à côté.

23 NOVEMBRE 2026

Les couleurs à multiplier

Grands curieux / Coloriage codé

Calcule dans chaque zone, puis retrouve la couleur du résultat. Le fond et les zones sans code peuvent rester blancs ou être coloriés librement.

- **4 = Rouge**
- **6 = Vert**
- **8 = Jaune**
- **12 = Bleu**

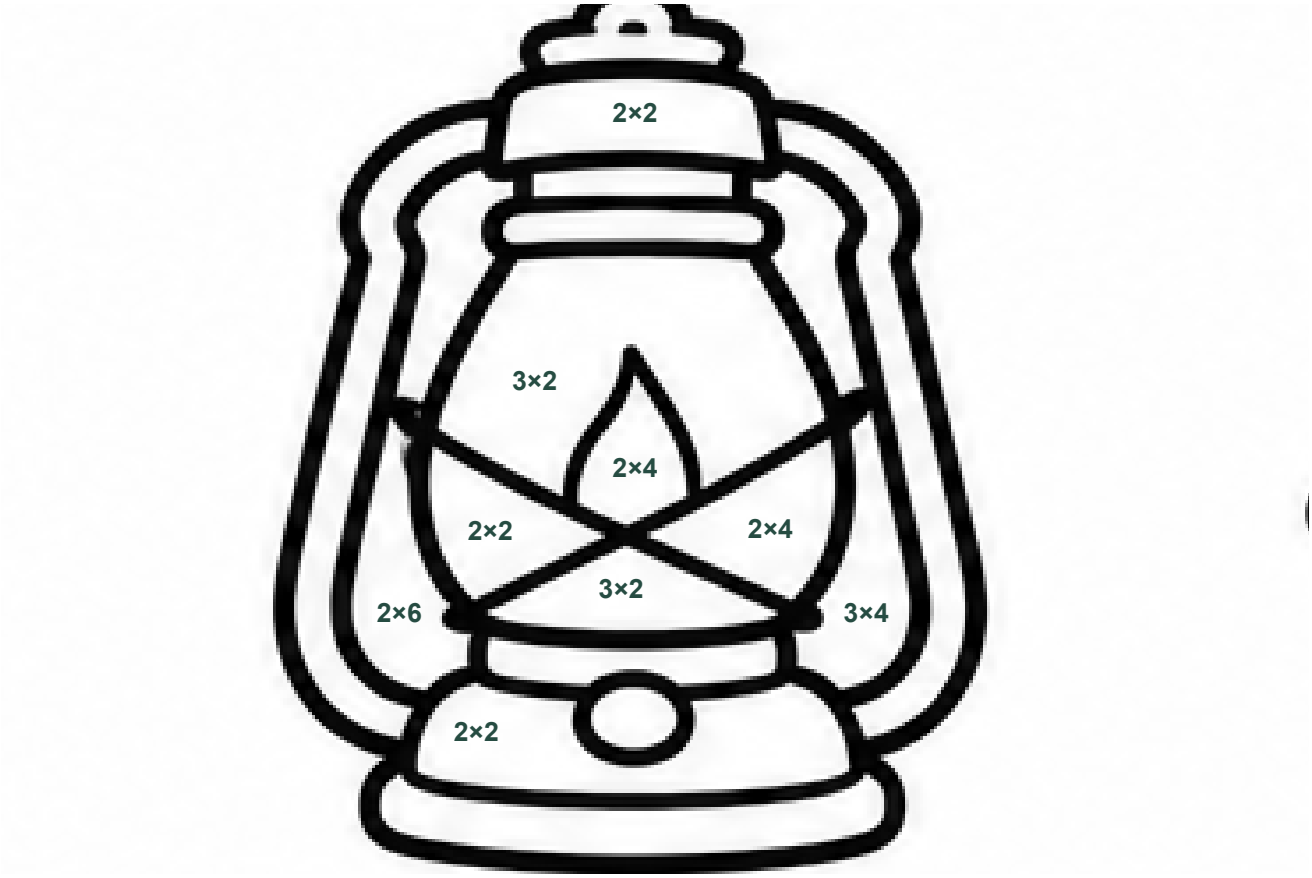

Une seule fiche suffit : choisis le code qui te plaît. Tu peux faire les calculs sur une feuille à côté.